

PORTE MOTO MC 2

réf : 307398/303002

Brenderup

Dimensions int. (LaxLoxH) 2.07 x 1.13 m

PTAC : 500 KG / Charge utile : 368 KG

PTAC : 750 KG / Charge utile : 618 KG

RAMPE (Dim. 0,19 x 1,62 m)





Rampe de chargement et déchargement facilement démontable.

ROUE JOCKEY.



Roue jockey de série. Facilite la manœuvre et le stockage lorsque la remorque n'est pas attelée.




BRIDE + ANNEAU D'ARRIMAGE.

Pour une meilleure sécurité de votre chargement.



RAMPE DE FEUX ARRIÈRE OUVRANTE.

Rampe de feux arrière légère et ouvrante pour faciliter le chargement et déchargement sur votre porte moto.

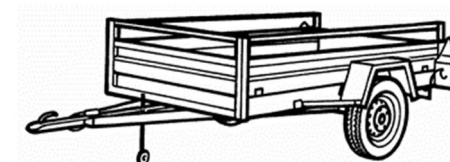


CHAUVEAU MECANO SOUDURE SARL

ZA La Chaume Bonjuan 89200 MAGNY

Tél : 03.86.33.06.93 chauveau@remorque-routiere.fr

Site : www.remorque-routiere.com



OPTIONS



Boitier antivol cadenas rond



Roue de secours



Cale de roue

Pour toutes autres options nous consulter.

RÉFÉRENCES	OPTIONS
312519	Boitier antivol cadenas rond pour tête d'attelage.
306828	Cale de roue en plastique noir pour remorque.
116794	Bride d'arrimage.
100859	Roue de secours 145/80Rx13.
CG + IMMAT	Taxe carte grise + Prestation + Plaque d'immatriculation.
DECLA	Déclassement de PTAC

CHAUVEAU MECANO SOUDURE SARL

ZA La Chaume Bonjuan 89200 MAGNY

Tél : 03.86.33.06.93 chauveau@remorque-routiere.fr

Site : www.remorque-routiere.com

