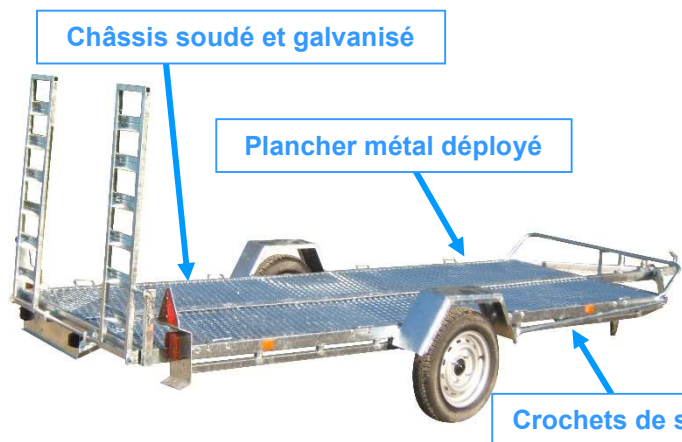
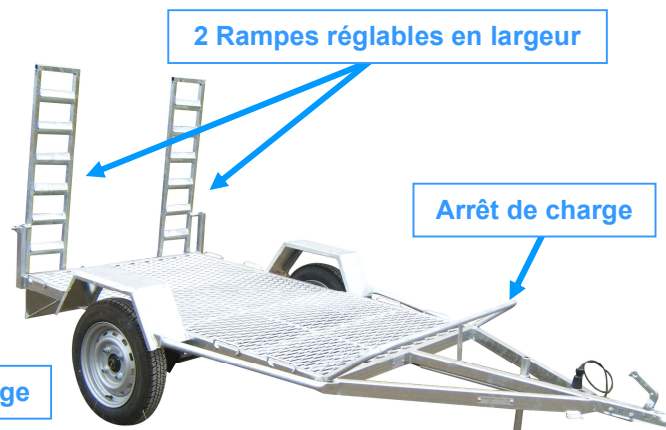


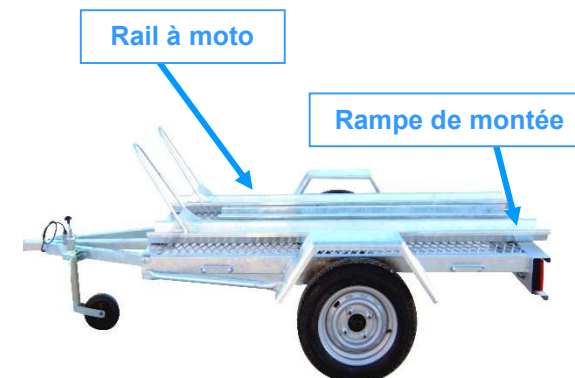
# QUADS / MOTOS



REMORQUE DOUBLE QUAD




REMORQUE A QUAD



REMORQUE A MOTO

MODELE	Dimensions int. (LaxLoxH m)	PTAC (kg)	Poids à vide* (kg)	Charge (kg)	Essieu	Roues	Béquille	Plancher
<b>50QM20NF</b>	1.30 x 2,00 x 0,20	500	150	350	1 x 750 kg non freiné	165/70/13	Roue jockey Ø48	Métal déployé
<b>50QM22NF</b>	1,30 x 2,20 x 0,20	500	160	340	1 x 750 kg non freiné	165/70/13	Roue jockey Ø48	Métal déployé
<b>75QM30NF</b>	1.30 x 3.00 x 0,20	750	190	560	1 x 750 kg non freiné	165/70/13	Roue jockey Ø48	Métal déployé
<b>75QM40NF</b>	1.30 x 4.00 x 0,20	750	220	530	1 x 900 kg non freiné	165/70/13	Roue jockey Ø48	Métal déployé
<b>75QM42NF</b>	1.30 x 4.20 x 0,20	750	250	500	2 x 750 kg non freinés	165/70/13	Roue jockey Ø48	Métal déployé
<b>14QM50F</b>	1.30 x 5.00 x 0,20	1400	350	1050	2 x 750 kg freinés	165/70/13	Roue jockey Ø60	Métal déployé
<b>16QM50F</b>	1.30 x 5.00 x 0,20	1600	350	1250	2 x 900 kg freinés	185/70/13	Roue jockey Ø60	Métal déployé



## OPTIONS


Roue de secours 165/70/13

Roue de secours 185/70/13

Gouttière pour moto avec bloc roue

Possibilité de varier les dimensions utiles du plateau ou du PTAC

Pour toutes autres options nous consulter



**CHAUVEAU MECANO SOUDURE SARL**

ZA La Chaume Bonjuan 89200 MAGNY

Tél : 03.86.33.06.93 [chauveau@remorque-routiere.fr](mailto:chauveau@remorque-routiere.fr)

Site : [www.remorque-routiere.com](http://www.remorque-routiere.com)

